

PREHLAD o prospechu, správaní a dochádzke žiakov ZŠ Mesta Považská Bystrica za školský rok

		1. - 4. ročník															
P.č.	Základná škola	počet žiakov	Prospech								Správanie			Dochádzka			
			prosp.	%	nepr.	%	Sj	Cj	M	neklas.	2	3	4	ospr.	priem.	neosp.	priem.
1	Nemocničná	219	211	100,0		0,0				8	4			13 333	60,9	2	0,0
2	Školská	225	222	98,7	3	1,3	2	1	1		2			16 530	73,5	58	0,26
3	Stred	137	129	100,0		0,0				8		1		7 626	55,7	81	0,6
4	Sl. partizánov	267	265	100,0		0,0				2	1			17 878	67,0	11	0,04
5	SNP	157	152	98,7	2	1,3	2	1	2	3	2	1		8 756	55,8	23	0,1
6	Slovanská	188	188	100,0		0,0					1			10 830	57,6	0	0,0
8	Pov. Teplá	51	51	100,0		0,0								2 789	54,7	0	0,00
9	Pov. Podhradie	76	76	100,0		0,0								4 913	64,64	0	0,00
SPOLU 2016/17		1 320	1 294	99,62	5	0,38	4	2	3	21	10	2	0	82 655	62,62	175	0,13

		5. - 9. ročník															
P.č.	Základná škola	počet žiakov	Prospech								Správanie			Dochádzka			
			prosp.	%	nepr.	%	Sj	Cj	M	neklas.	2	3	4	ospr.	priem.	neosp.	priem.
1	Nemocničná	218	218	100,0		0,0					10	1		20 168	92,5	21	0,1
2	Školská	311	308	99,0	3	1,0		1	2		4			30 639	98,5	59	0,2
3	Stred	194	190	99,5	1	0,5	1	1	1	3	4			15 187	78,3	26	0,1
4	Sl. partizánov	347	340	99,4	2	0,6	1	1	1	5	1			27 411	79,0	133	0,4
5	SNP	169	164	98,2	5	3,0	4	4	5	2	7	5		20 704	122,5	703	4,2
6	Slovanská	211	205	97,2	6	2,8	3	2	3		6			15 515	73,5	22	0,1
8	Pov. Teplá	64	62	96,9	2	3,1					2			5 432	84,9	4	0,1
SPOLU 2016/17		1 514	1 487	98,9	19	1,3	9	9	14	10	34	6	0	135 056	89,2	968	0,6

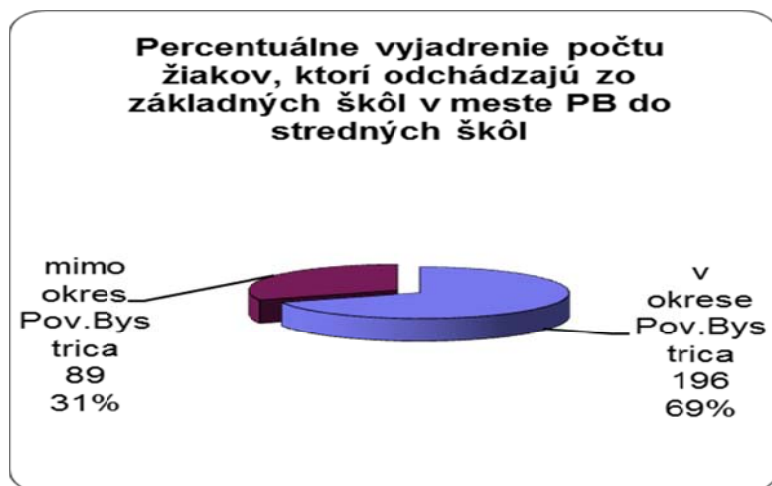
		Spolu 1. - 9. ročník															
P.č.	Základná škola	počet žiakov	Prospech								Správanie			Dochádzka			
			prosp.	%	nepr.	%	Sj	Cj	M	neklas.	2	3	4	ospr.	priem.	neosp.	priem.
1	Nemocničná	437	429	100,0	0	0,0	0	0	0	8	14	1	0	33 501	76,7	23	0,1
2	Školská	536	530	98,9	6	1,1	2	2	3	0	6	0	0	47 169	88,0	117	0,2
3	Stred	331	319	99,7	1	0,3	1	1	1	11	4	1	0	22 813	68,9	107	0,3
4	Sl. partizánov	614	605	99,7	2	0,3	1	1	1	7	2	0	0	45 289	73,8	144	0,2
5	SNP	326	316	98,5	7	2,2	6	5	7	5	9	6	0	29 460	90,4	726	2,2
6	Slovanská	399	393	98,5	6	1,5	3	2	3	0	7	0	0	26 345	66,0	22	0,1
8	Pov. Teplá	115	113	98,3	2	1,7	0	0	2	0	2	0	0	8 221	71,5	4	0,0
9	Pov. Podhradie	76	76	100,0	0	0,0	0	0	0	0	0	0	0	4 913	64,6	0	0,0
SPOLU 2016/17		2 834	2 781	99,2	24	0,9	13	11	17	31	44	8	0	217 711	76,8	1143	0,4

5.2) Údaje o prijatých žiakoch na štúdium na stredné školy

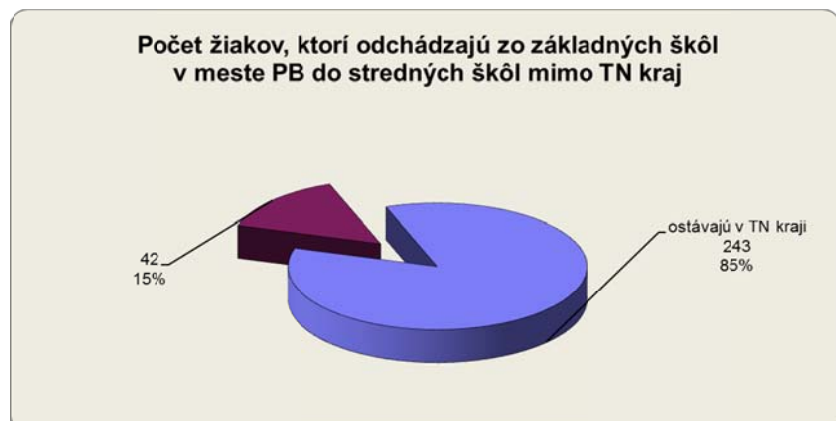
V tomto školskom roku skončilo základné školy mesta 285 žiakov 9. ročníka. Z nich na gymnáziá bolo prijatých 84 žiakov, čo je 29 % z celkového počtu žiakov, na stredné odborné školy štvor a viacročné 164 žiakov (58 %), na ostatné stredné školy 53 žiakov (15 %).



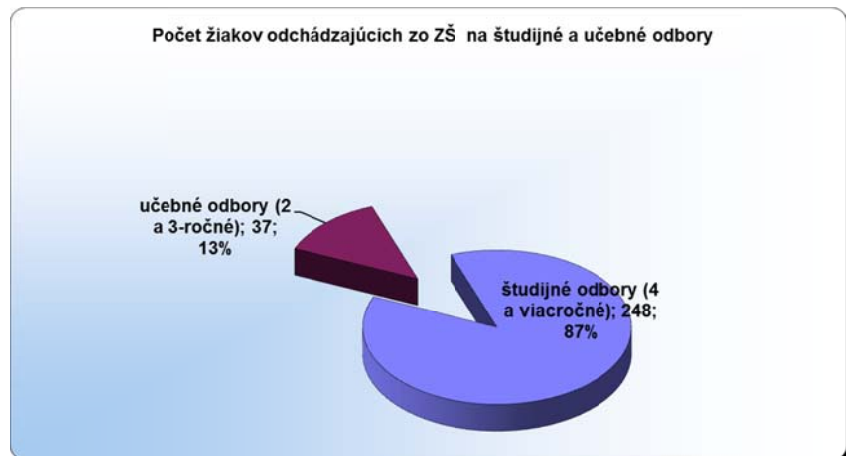
V okrese ostáva na stredných školách 69% deviatakov a ostatní idú mimo okres.



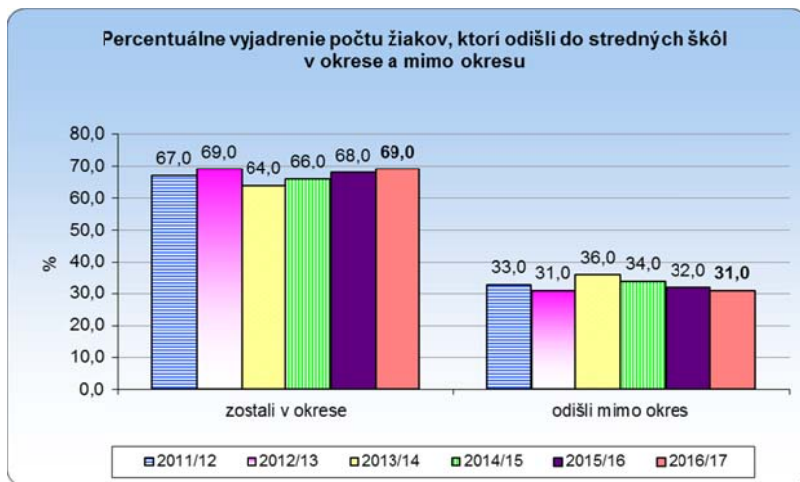
Z celkového počtu deviatakov 15 % odchádza na stredné školy mimo Trenčiansky kraj a 85 % žiakov navštevuje školy v Trenčianskom kraji...



Spolu študijné odbory (maturitné formy) bude navštevovať 87 % deviatkov a učebné odbory 13 % žiakov...



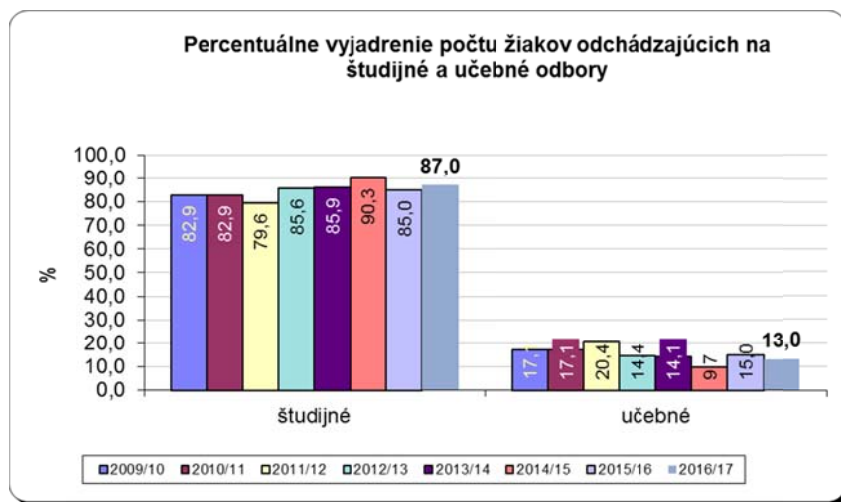
Pri porovnaní rozmiestnenia deviatkov s minulými rokmi, opäť stúplo percento počtu žiakov, ktorí ostali na stredných školách v okrese...



... kleslo percento tých, ktorí odišli na školy mimo Trenčiansky kraj.



Znížilo sa percento žiakov, ktorí sa prihlásili na učebné odbory.



Mesto					
Prehľad o odbornosti vyučovania na I. stupni ZŠ					
v školskom roku 2016/17					
					Príloha 4a
Predmet	Počet hodín	Z toho			
		odborne	%	neodborne	%
Slovenský jazyk a literatúra	580	580	100,00	0	0,00
Cudzí jazyk	191	159	83,25	32	16,75
Prírodoveda	69	69	100,00	0	0,00
Vlastiveda	48	48	100,00	0	0,00
Etická výchova	19	19	100,00	0	0,00
Náboženská výchova	66	66	100,00	0	0,00
Matematika	322	322	100,00	0	0,00
Informatická výchova	52	49	94,23	3	5,77
Pracovné vyučovanie	20	20	100,00	0	0,00
Výtvarná výchova	126	126	100,00	0	0,00
Hudobná výchova	71	71	100,00	0	0,00
Telesná výchova	147	147	100,00	0	0,00
Prvouka	31	31	100,00	0	0,00
Iné predmety podľa zamerania školy	37	37	100,00	0	0,00
Spolu	1779	1744	98,84	35	1,97

Mesto					
Prehľad o odbornosti vyučovania na II. stupni ZŠ					
v školskom roku 2016/17					
					Príloha č. 4b
Predmet	Počet hodín	Z toho			
		odborne	%	neodborne	%
Slovenský jazyk a literatúra	400	400	100,0	0	0,0
Anglický jazyk	385	371	96,4	14	3,6
Nemecký jazyk	109	101	92,7	8	7,3
Francúzsky jazyk	2	2	100,0	0	0,0
Ruský jazyk	58	47	81,0	11	19,0
Fyzika	108	102	94,4	6	5,6
Chémia	85	85	100,0	0	0,0
Biológia	122,5	123	100,0	0	0,0
Dejepis	121	113	93,4	8	8,6
Geografia	117	109	93,2	8	17,1
Občianska náuka	61,5	17	27,6	45	40,7
Etická výchova	22,5	23	100,0	0	0,0
Náboženská výchova	68	67	98,5	1	1,0
Matematika	393	393	100,0	0	0,0
Informatika	107,5	92	85,1	16	14,9
Svet práce	27,5	7	25,5	21	74,5
Technika	106,1	72	67,9	34	32,1
Hudobná výchova	48	33	68,8	15	31,3
Výtvarná výchova	66	47	71,2	19	28,8
Výchova umením	26	19	73,1	7	26,9
Telesná a športová výchova	194	172	88,7	22	11,3
Iné predmety podľa zamerania školy	120	111	92,5	9	7,5
Spolu	2747,6	2505	91,2	243	8,8

Počty ocenených jednotlivcov a družstiev zo škôl a ŠZ v súťažiach v šk. roku 2016/17

Príloha č.5

Základné školy		okres		oblasť						kraj						Slovensko								medzinárodné								Sp.
		1.miesto		1.m.		2.m.		3.m.		1.m.		2.m.		3.m.		iné		1.m.		2.m.		3.m.		iné								
P.č.	Ulica	jedn.	druž.	jedn.	druž.	jedn.	druž.	jedn.	druž.	jedn.	druž.	jedn.	druž.	jedn.	druž.	jedn.	druž.	jedn.	druž.	jedn.	druž.	jedn.	druž.	jedn.	druž.	jedn.	druž.	jedn.	druž.	jedn.	druž.	
1	Nemocničná	15	8		1		1		2			2	2	3		5	4	4	4	4	7				1	1	2		7			73
2	Školská	20	4		1					3		4	3	4		2					1										42	
3	Stred	1	1		1							1																			4	
4	Sl. part.	21	2	1	1	3		3		1	1	3	2	2		9	1	2		1	2	10	2			1			4		72	
5	SNP	3	1			1		1		1		5		1					1		2		4						1		21	
6	Slovanská	4	11		10					1	5		1		1	3			2		1		3		12		9		8		6	77
7	Pov. Teplá		1									1																3			6	
8	Pov. Podhradie	0																													0	
Spolu		64	28	1	14	4	1	4	2	6	6	15	9	10	1	19	5	6	7	5	13	10	10	0	13	1	12	0	15	8	6	295
Z U Š																																
1	HO, M.R.Štefánika														6					1							2		1			10
2	VO, Jesenského			4		3		2											3			6	2		1	1				12		34
1	CVC														5	17	2	11	2	7				2	13	2	4	4	1	1	2	73
Spolu umiestnení 2016/17		64	28	5	14	7	1	6	2	6	6	15	9	10	1	25	5	6	10	6	13	16	12	0	14	4	12	1	15	20	6	339
		92		35						47						93								72								